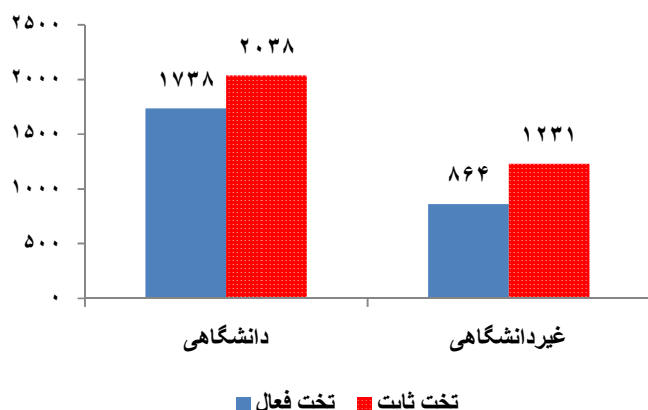




آمار نامه

این شماره : معاونت درمان

تخت ثابت و فعال به تفکیک دانشگاهی و غیر دانشگاهی



- در شهرستانهای تحت پوشش دانشگاه، تعداد ۳۲۶۹ تخت ثابت و ۲۶۰۲ تخت فعال وجود دارد. که ۶۲ درصد تختهای ثابت و ۶۷ درصد تختهای فعال، دانشگاهی می باشند.

تخت های فعال بیمارستانی استان کرمان در سال ۱۳۹۰

| نوع بیمارستان | تخت های ویژه | جراحی | داخلی | زنان | اطفال و نوزادان |
|---------------|--------------|-------|-------|------|-----------------|
| دانشگاهی | ۱۷۷ | ۵۱۷ | ۳۸۳ | ۱۳۵ | ۱۶۲ |
| غیردانشگاهی | ۸۵ | ۳۰۱ | ۱۸۷ | ۱۴۱ | ۱۳۴ |
| کل استان | ۲۶۲ | ۸۱۸ | ۵۷۰ | ۲۷۶ | ۲۹۶ |

- در شهرستانهای تحت پوشش دانشگاه به ازای هر ده هزار نفر، ۱/۷ تخت روانی، ۱/۷ تخت ویژه، ۰/۳ تخت سوختگی وجود دارد.

یکی از رسالت های مهم دانشگاه تامین، حفظ و ارتقاء سلامت مردم از طریق ارائه خدمات بهداشتی و درمانی می باشد. لذا در این شماره به آمار و شاخص های بیمارستانها و واحدهای درمانی شهرستانهای تحت پوشش دانشگاه در پایان سال ۱۳۹۰ پرداخته ایم. اطلاعات موجود با همکاری واحد آمار معاونت درمان استخراج گردیده است، که جا دارد از زحمات ایشان قدردانی نمائیم.

وضعیت بیمارستانهای تحت پوشش دانشگاه

- در استان کرمان تعداد ۲۸ بیمارستان وجود دارد. که از این تعداد ۲۰ بیمارستان در شهرستانهای تحت پوشش این دانشگاه قرار دارند. از بیمارستانهای تحت پوشش دانشگاه تعداد ۱۰ بیمارستان دانشگاهی، ۳ بیمارستان متعلق به سازمان تامین اجتماعی، ۳ بیمارستان خصوصی، ۱ بیمارستان خیریه و ۳ بیمارستان متعلق به ارگانهای ارتش، سپاه پاسداران و نیروی انتظامی می باشد.

تعداد تخت فعال بیمارستانهای دانشگاهی استان کرمان

| نام بیمارستان | خاتم الانبیاء | قائم | علی ابن | سینا | امام رضا (ع) |
|---------------|---------------|------|---------|------|--------------|
| تخت فعال | ۱۲۳ | ۶۸ | ۲۸ | ۸۱ | ۱۲۹ |

| نام بیمارستان | ولی العصر | افضلی پور | شهید باهنر | شهید بهشتی | شفا |
|---------------|-----------|-----------|------------|------------|-----|
| تخت فعال | ۶۸ | ۳۶۳ | ۲۸۰ | ۲۳۰ | ۳۶۸ |

تعداد تخت فعال بیمارستانهای غیر دانشگاهی استان کرمان

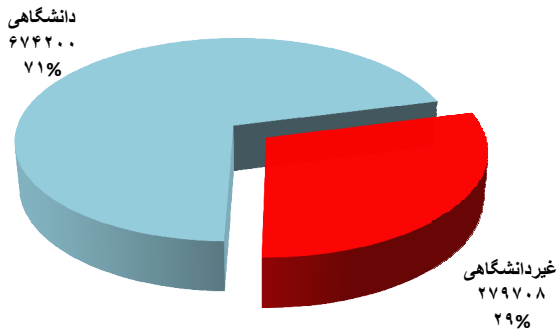
| نام بیمارستان | امام علی (ع) | دکتر غرضی | ۵۷۹ ارتش | ارجمند | الزهرا |
|---------------|--------------|-----------|----------|--------|--------|
| تخت فعال | ۱۰۷ | ۱۳۳ | ۲۴ | ۷۴ | ۶۱ |

| نام بیمارستان | آیت ... | حضرت | راضیه فیروز | سید الشهداء | مهرگان |
|---------------|---------|------|-------------|-------------|--------|
| تخت فعال | ۱۷۰ | ۸۴ | ۶۰ | ۸۳ | ۶۸ |



آمار نامه

بیماران مراجعه کننده به اورژانس بیمارستانهای دانشگاهی و غیر دانشگاهی



شاخصهای بیمارستانی به تفکیک دانشگاهی و غیردانشگاهی

| شاخص | کل استان | غیر دانشگاهی | دانشگاهی |
|--------------------------|----------|--------------|----------|
| متوسط تخت فعال | ۲۶۰۲ | ۸۶۴ | ۱۷۳۸ |
| درصد اشغال تخت | ٪۶۲ | ٪۶۰ | ٪۶۴ |
| تخت روز کل | ۵۹۳۰۴۴ | ۱۸۹۰۱۸ | ۴۰۴۰۲۶ |
| کل بستری شدگان | ۱۸۵۲۲۱ | ۸۲۲۰۴ | ۱۰۳۰۱۷ |
| پذیرش برای هر تخت | ۸۵ | ۹۵ | ۷۵ |
| فوت قبل از ۲۴ ساعت | ۷۲۰ | ۱۲۷ | ۵۹۳ |
| فوت بعد از ۲۴ ساعت | ۲۰۸۳ | ۵۳۶ | ۱۵۴۷ |
| تعداد کل بیماران سر پایی | ۲۹۹۵۱۱۸ | ۱۶۲۴۸۱۴ | ۱۳۷۰۳۰۴ |
| درصد مرگ و میر | ٪۰/۹ | ٪۰/۶ | ٪۱/۳ |

توزیع فراوانی بیماران تحت پوشش دانشگاه در سال ۱۳۹۰

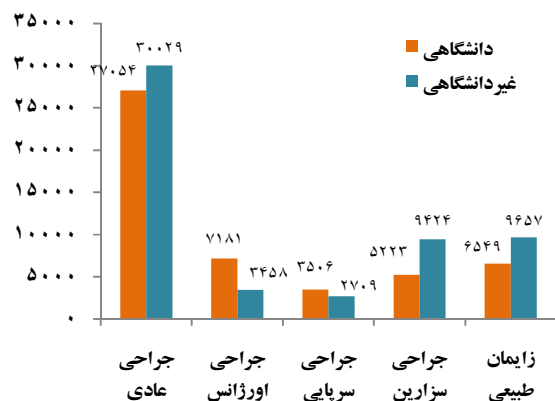
| نام بیماری | تالاسمی | پیوند کلیه | همودیالیز حاد | همودیالیز مزمن | دیالیز صفاتی | هموفیلی |
|------------|---------|------------|---------------|----------------|--------------|---------|
| تعداد | ۴۶۴ | ۵۸۸ | ۲۱۰ | ۳۱۴ | ۱۵۰ | ۲۵۱ |

| نام بیماری | MS | بیماران سرطانی | پیوند مغز استخوان | پیوند قرنیه | دیابت | RKU |
|------------|------|----------------|-------------------|-------------|-------|-----|
| تعداد | ۱۰۰۲ | ۳۷۰۰ | ۶۲ | ۷ | ۶۷۰۰ | ۴۹ |

- بیمارستانهای شهید بهشتی با ۸۳٪ و شهید دکتر باهنر با ۷۷٪ رتبه اول و دوم اشغال تخت را در بین بیمارستانهای دانشگاهی و بیمارستانهای سید الشهداء با ۸۱٪ و حضرت فاطمه با ۷۵٪ رتبه های اول و دوم اشغال تخت را در بین بیمارستانهای غیردانشگاهی دارا می باشند .

اعمال جراحی در بیمارستانهای تحت پوشش

به تفکیک نوع بیمارستان در سال ۱۳۹۰



- در سال ۱۳۹۰، از تعداد ۳۰۸۵۳ زایمان (طبیعی و سزارین) انجام گرفته در بیمارستانها، ۵۳٪ از طریق زایمان طبیعی و ۴۷٪ درصد از طریق عمل جراحی سزارین انجام گرفته است.

- در سال ۱۳۹۰، تعداد ۵۳۰۰ کارت اهداء عضو صادر گردیده است .
- در سال ۱۳۹۰، تعداد ۲۵ کلیه، ۸ کبد و ۷ قرنیه از افراد مرگ مغزی به بیماران نیازمند پیوند گردیده است .

تجهیزات پزشکی استان کرمان در سال ۱۳۹۰

| نام دستگاه | خصوصی | دولتی | جمع کل |
|---------------------------|-------|-------|--------|
| MRI | ۱ | ۲ | ۳ |
| پزشکی هسته ای | ۱ | ۱ | ۲ |
| ماموگرافی | ۴ | ۷ | ۱۱ |
| ERCP | ۰ | ۱ | ۱ |
| CTSCAN | ۲ | ۷ | ۹ |
| Angigraphy | ۱ | ۲ | ۳ |
| ESWI وسنگ شکن برون اندامی | ۱ | ۱ | ۲ |
| جمع کل | ۱۰ | ۲۱ | ۳۱ |



آمار نامه

شاخصهای مراکز اورژانس ۱۱۵ استان کرمان در سال ۱۳۹۰

| شاخص | پایگاه ثابت شهری | مرکز پیام | پایگاه ثابت بین راهی | مرکز ارتباطات |
|-------|------------------|-----------|----------------------|---------------|
| تعداد | ۱۶ | ۶ | ۴۵ | ۱ |

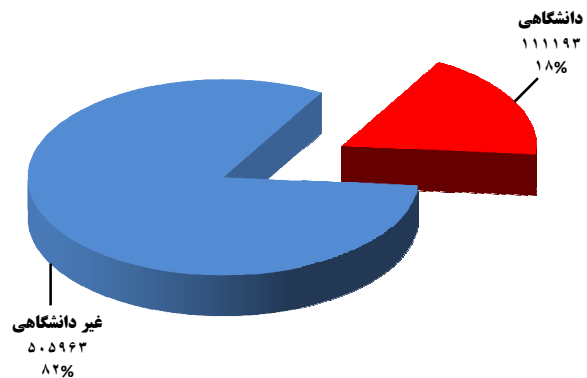
| شاخص | پایگاه اورژانس راه اندازی شده | ماموریت شهری | ماموریت جاده ای | آمبولانس |
|-------|-------------------------------|--------------|-----------------|----------|
| تعداد | ۱ | ۵۱۶۷۲ | ۲۳۰۸۸ | ۱۱۵ |

براساس آمار و ارقام بدست آمده:

- در شهرستانهای تحت پوشش دانشگاه به ازای هر ۷۵ هزار نفر یک بیمارستان و به ازای هر ۵۷۶ نفر یک تخت فعال وجود دارد.
- ۸۰ درصد از بیمارستانهای تحت پوشش دانشگاه دارای درجه ارزشیابی ۱ و ۲۰ درصد از بیمارستانها درجه ارزشیابی ۲ را دارا می باشند.
- متوسط اقامت در بیمارستان با احتساب بیماران بستری در اورژانس، در بیمارستانهای دانشگاهی ۲/۸ روز و در بیمارستانهای غیردانشگاهی ۲/۱ روز بوده است و همچنین متوسط اقامت در بیمارستان بدون احتساب بیماران بستری اورژانس، در بیمارستانهای دانشگاهی ۳/۵ روز و در بیمارستانهای غیردانشگاهی ۲/۱ روز می باشند.
- در سال ۱۳۹۰، تعداد ۳۲ نفر پزشک متخصص و ۴۰۲ نفر پرستار در این دانشگاه مشغول به کار شده اند.

مسئول تهیه و تنظیم: سونیا بحرینی
کارشناس تهیه و تنظیم: محسن محمدی سلیمانی

بیماران ویزیت شده در درمانگاههای تخصصی بیمارستانهای تحت پوشش دانشگاه در سال ۱۳۹۰



- بیماران ویزیت شده در درمانگاههای تخصصی بیمارستانهای غیر دانشگاهی تقریباً پنج برابر درمانگاههای تخصصی بیمارستانهای دانشگاهی بوده است.

توزیع فراوانی واحدهای درمانی تحت پوشش دانشگاه

| نام واحدها درمانی | وابسته به دانشگاه | سایر | جمع کل |
|--------------------|-------------------|------|--------|
| درمانگاه | ۱۳ | ۴۶ | ۵۹ |
| پلی کلینیک | ۱ | ۰ | ۱ |
| آزمایشگاه | ۵۸ | ۶۱ | ۱۱۹ |
| مراکز ارتوپدی فنی | ۰ | ۲ | ۲ |
| رادیولوژی | ۱۲ | ۳۳ | ۴۵ |
| جراحی محدود سرپایی | ۰ | ۶ | ۶ |
| فیزیوتراپی | ۷ | ۶۵ | ۷۲ |
| کاردرمانی | ۱ | ۸ | ۹ |
| گفتاردرمانی | ۲ | ۱۰ | ۱۲ |
| بینایی سنجی | ۲ | ۲۴ | ۲۶ |
| شنوایی سنجی | ۱ | ۱۶ | ۱۷ |

- در سال ۱۳۹۰، تعداد ۸۲ پروانه تاسیس واحد درمانی شامل موارد ذکر شده در جدول فوق صادر گردیده است.